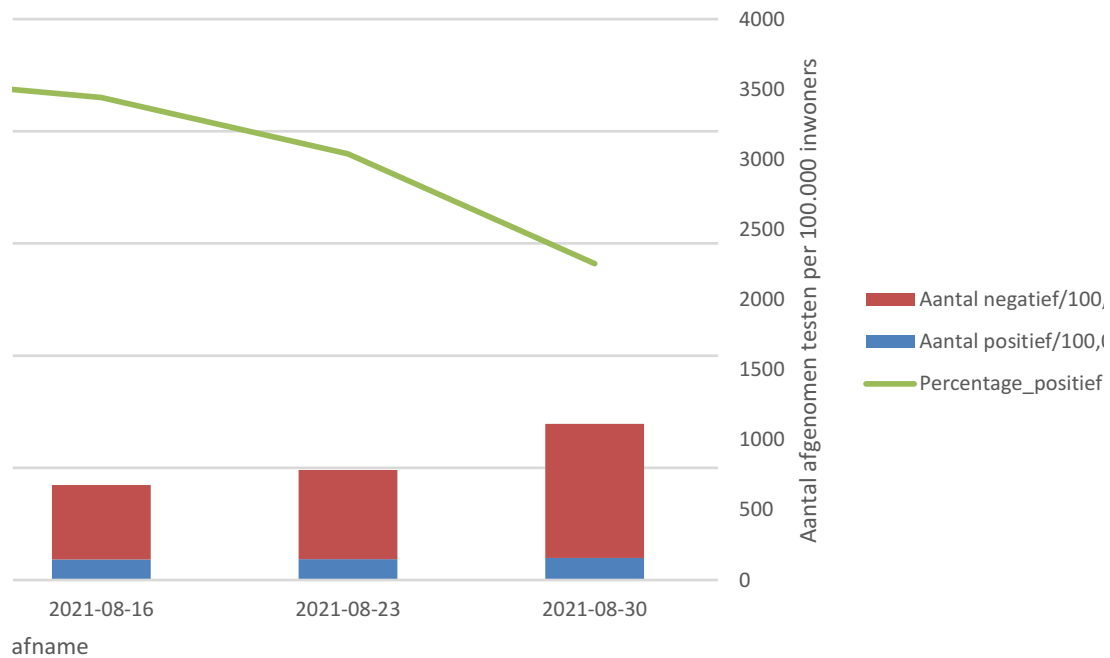


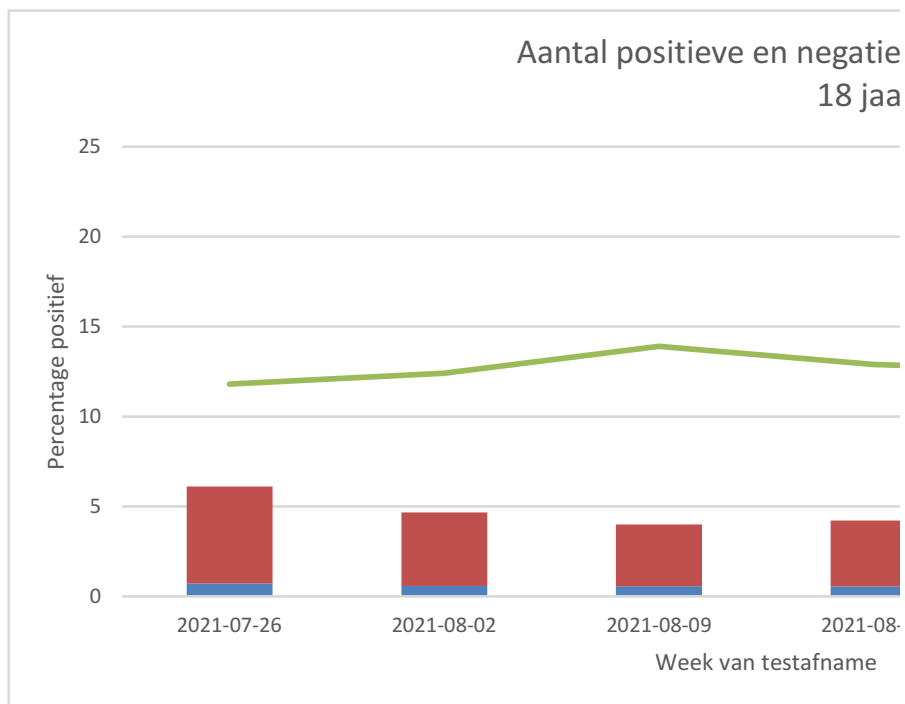
Aantal positief/100,000	Aantal negatief/100,000
234,97	848,38
144,5	554,69
130,5	450,73
145,69	532,41
149,53	636,11
156,96	957,54

Aantal afgenomen testen per 100.000 inwoners 12 t/m 17 jarigen



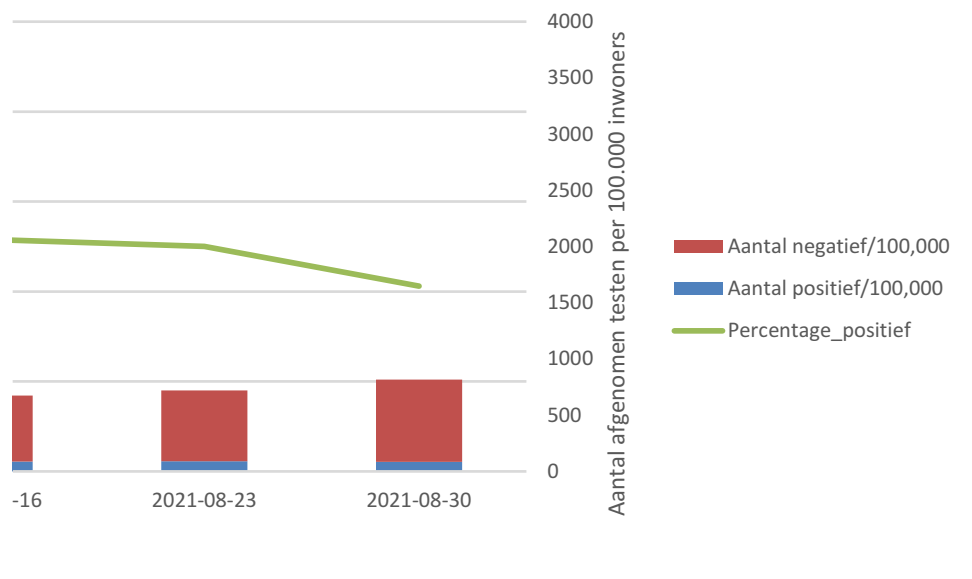
,000
000
:

Leeftijdsgroep_kinderen	Afspraak_start_week	Percentage_positief
18+	2021-07-26	11,8
18+	2021-08-02	12,4
18+	2021-08-09	13,9
18+	2021-08-16	12,9
18+	2021-08-23	12,5
18+	2021-08-30	10,3

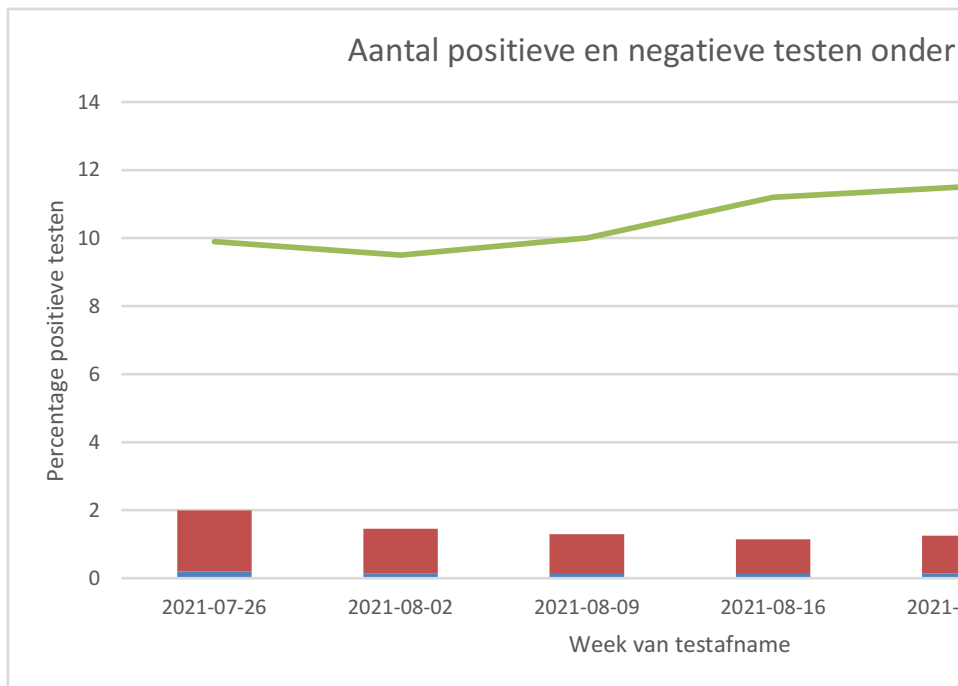


Aantal positief/100,000	Aantal negatief/100,000
115,25	862,09
92,42	655,53
89,18	550,09
86,85	588,02
89,53	629,45
84,46	732,69

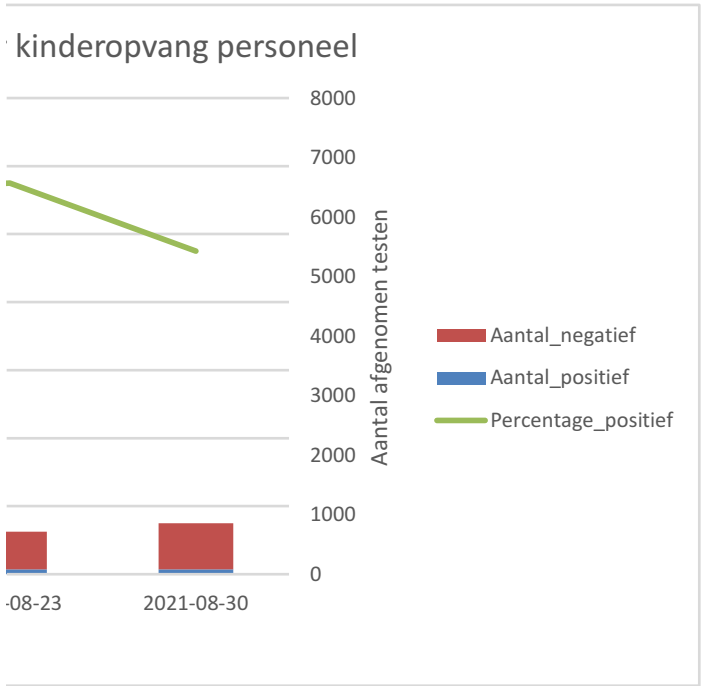
ve testen per 100.000 inwoners
r en ouder



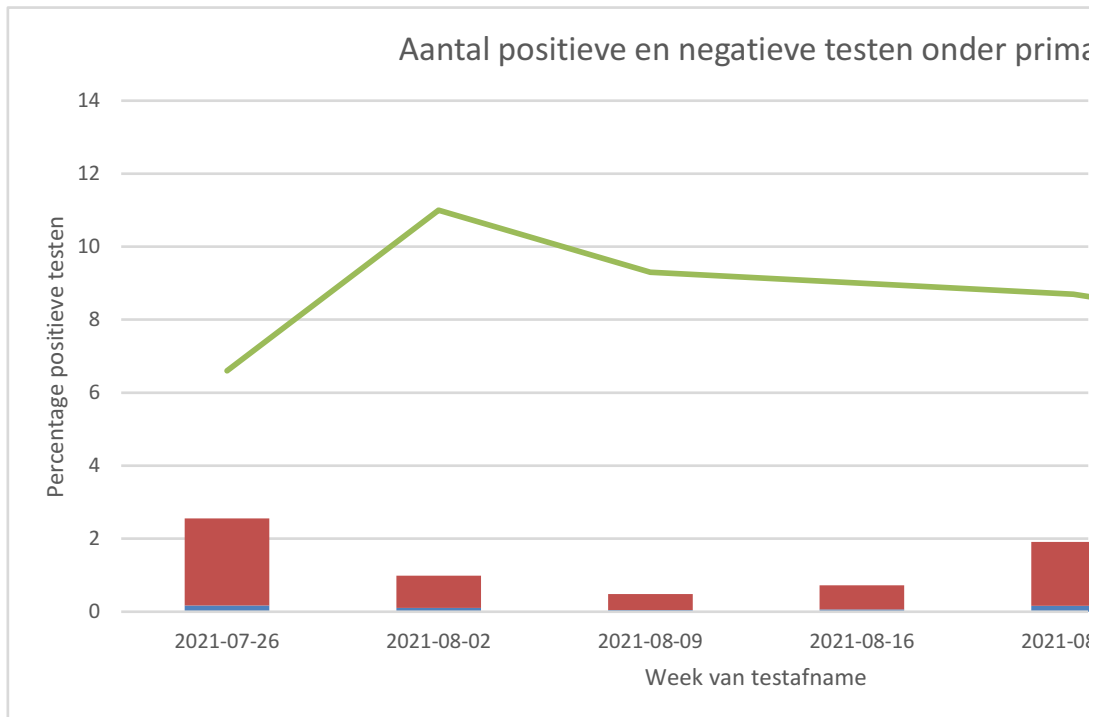
Doelgroep_onderwijs	Afspraak_start_week	Aantal_positief
Kinderopvang personeel (leeftijd 16+)	2021-07-26	113
Kinderopvang personeel (leeftijd 16+)	2021-08-02	79
Kinderopvang personeel (leeftijd 16+)	2021-08-09	74
Kinderopvang personeel (leeftijd 16+)	2021-08-16	73
Kinderopvang personeel (leeftijd 16+)	2021-08-23	82
Kinderopvang personeel (leeftijd 16+)	2021-08-30	81



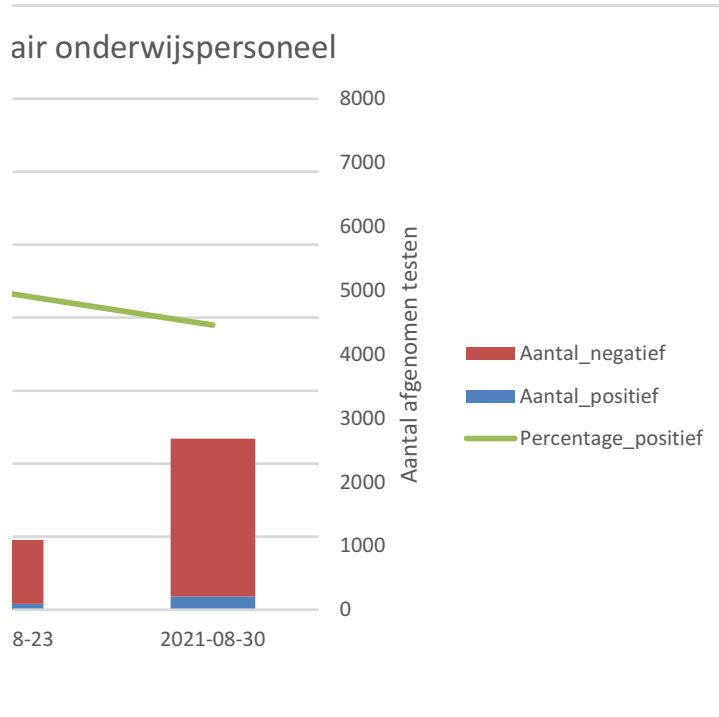
Aantal_negatief	Percentage_positief
1027	9,9
752	9,5
664	10
579	11,2
633	11,5
775	9,5



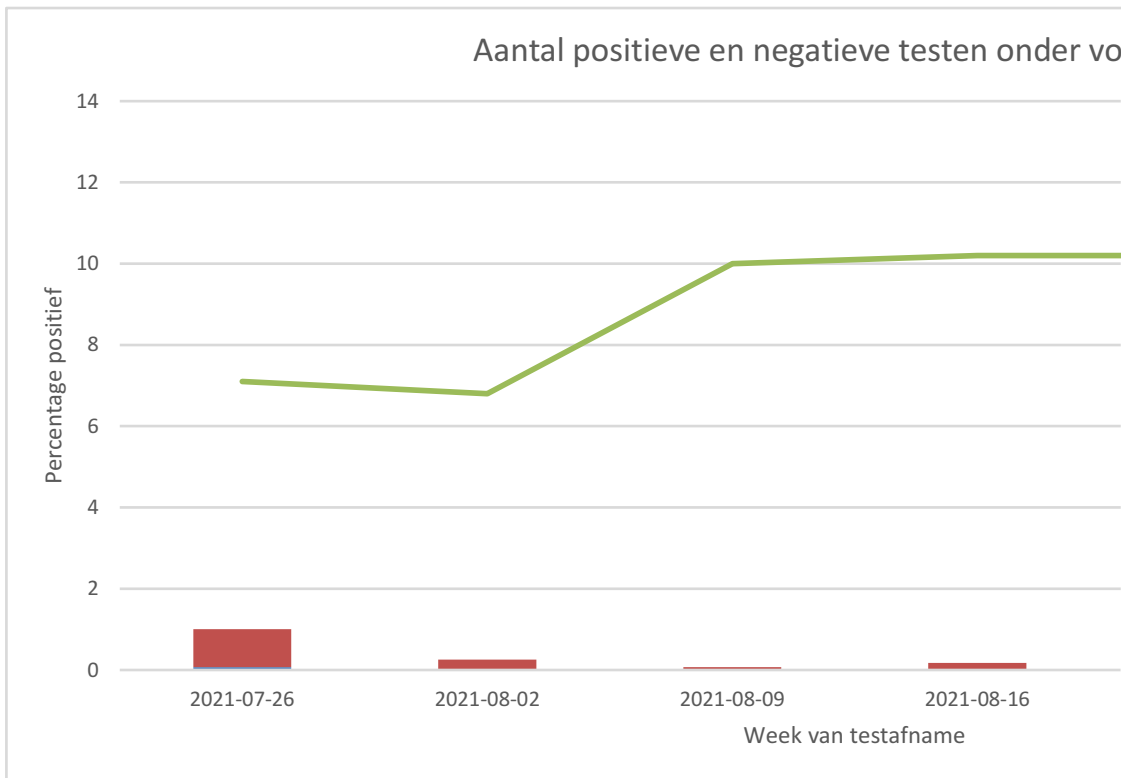
Doelgroep_onderwijs	Afspraak_start_week	Aantal_positief
Basisschool- en BSO personeel (leeftijd 16+)	2021-07-26	96
Basisschool- en BSO personeel (leeftijd 16+)	2021-08-02	62
Basisschool- en BSO personeel (leeftijd 16+)	2021-08-09	26
Basisschool- en BSO personeel (leeftijd 16+)	2021-08-16	37
Basisschool- en BSO personeel (leeftijd 16+)	2021-08-23	95
Basisschool- en BSO personeel (leeftijd 16+)	2021-08-30	208



Aantal_negatief	Percentage_positief
1364	6,6
503	11
253	9,3
375	9
999	8,7
2470	7,8

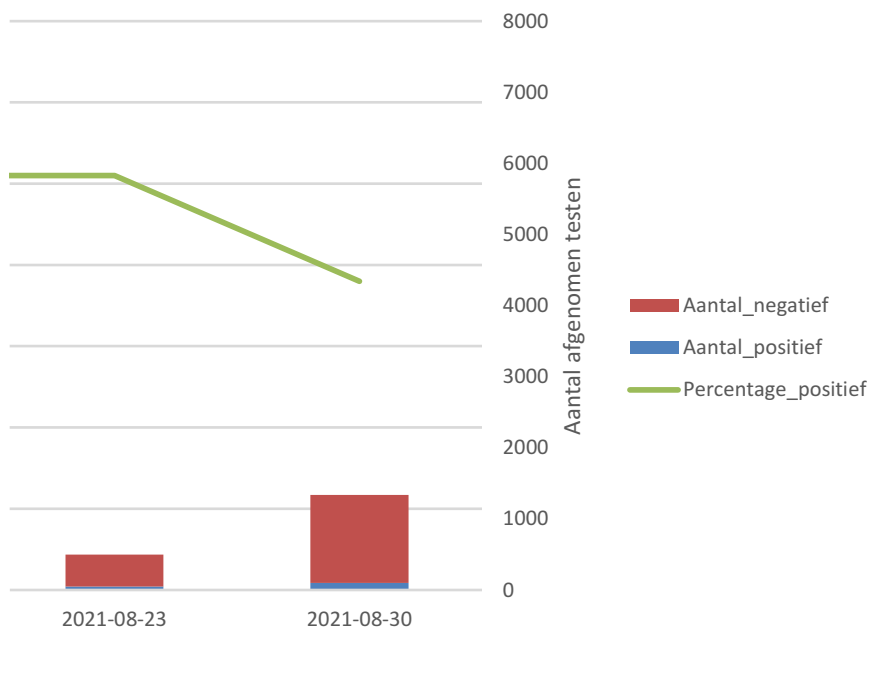


Doelgroep_onderwijs	Afspraak_start_week	Aantal_positief
Voortgezet onderwijspersoneel (leeftijd 20+)	2021-07-26	41
Voortgezet onderwijspersoneel (leeftijd 20+)	2021-08-02	10
Voortgezet onderwijspersoneel (leeftijd 20+)	2021-08-09	4
Voortgezet onderwijspersoneel (leeftijd 20+)	2021-08-16	10
Voortgezet onderwijspersoneel (leeftijd 20+)	2021-08-23	51
Voortgezet onderwijspersoneel (leeftijd 20+)	2021-08-30	101

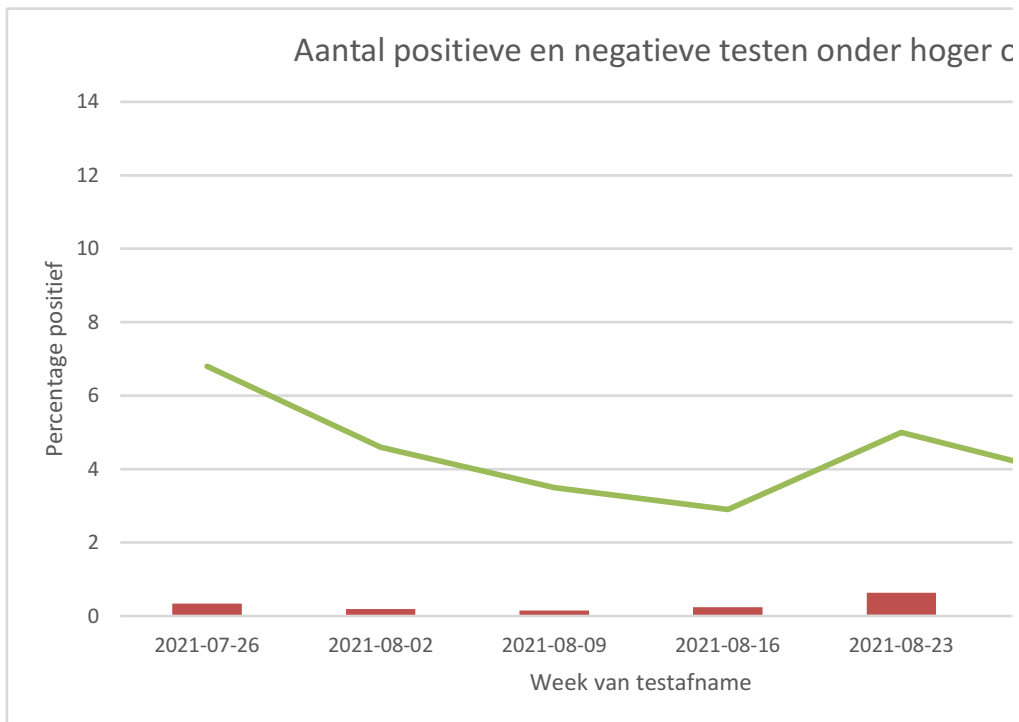


Aantal_negatief	Percentage_positief
534	7,1
136	6,8
36	10
88	10,2
447	10,2
1235	7,6

ortgezet onderwijspersoneel



Doelgroep_onderwijs	Afspraak_start_week	Aantal_positief
Hoger onderwijspersoneel (leeftijd 25+)	2021-07-26	13
Hoger onderwijspersoneel (leeftijd 25+)	2021-08-02	5
Hoger onderwijspersoneel (leeftijd 25+)	2021-08-09	3
Hoger onderwijspersoneel (leeftijd 25+)	2021-08-16	4
Hoger onderwijspersoneel (leeftijd 25+)	2021-08-23	18
Hoger onderwijspersoneel (leeftijd 25+)	2021-08-30	27



Aantal_negatief	Percentage_positief
179	6,8
103	4,6
82	3,5
133	2,9
345	5
682	3,8

